

**Balance de la Industria Automotriz  
de Vehículos Pesados  
Noviembre 2021**



**Ventas Mayoreo, Producción y Exportación de  
Vehículos Pesados para el Autotransporte**

**09 de diciembre, 2021**



## Ventas al Mayoreo de vehículos pesados

De enero a noviembre 2021, crecen las ventas acumuladas al mayoreo **31.7% vs. '20**

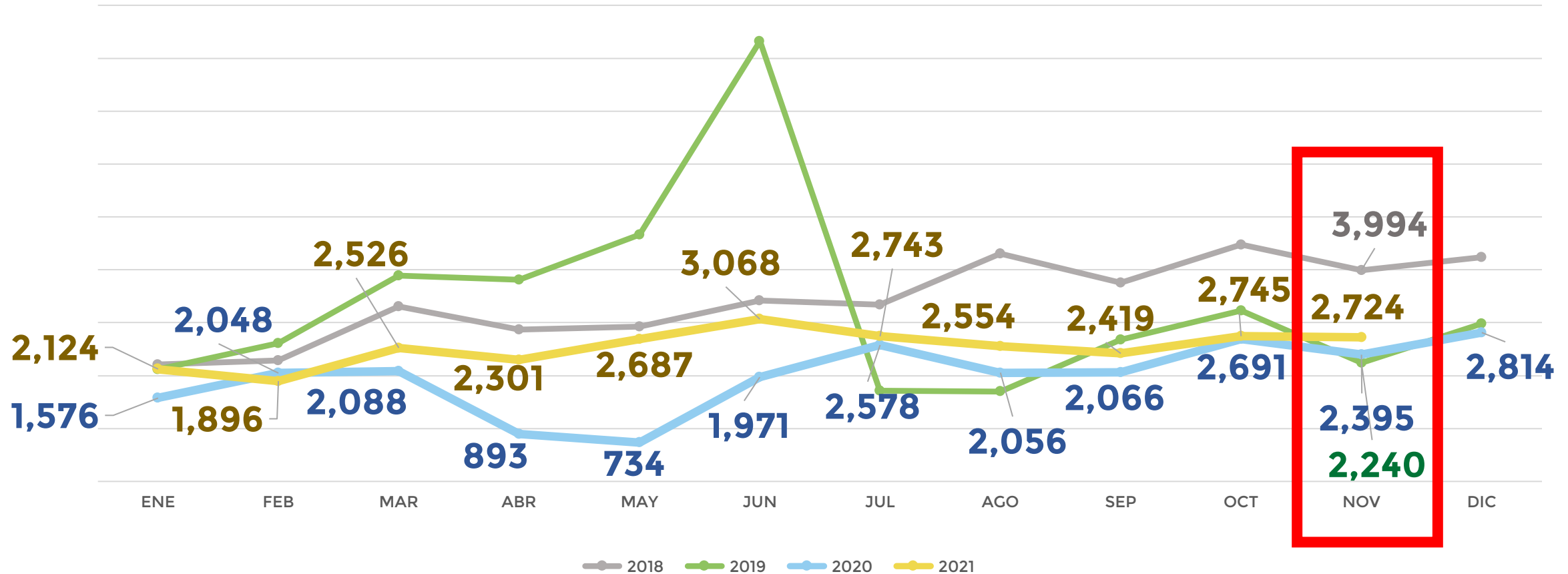
	Ventas al Mayoreo de Vehículos Pesados					
	NOVIEMBRE			ENERO - NOVIEMBRE		
	2021	2020	Var %	2021	2020	Var %
Carga - Tractocamión	855	1,198	- 28.6	10,641	9,346	13.9
Carga - Resto	1,549	909	70.4	13,145	9,403	39.8
<b>Subtotal Carga</b>	<b>2,404</b>	<b>2,107</b>	<b>14.1</b>	<b>23,786</b>	<b>18,749</b>	<b>26.9</b>
Pasajeros - Autobuses foráneos	54	39	38.5	435	416	4.6
Pasajeros - Autobuses resto	266	249	6.8	3,566	1,931	84.7
<b>Subtotal Pasajeros</b>	<b>320</b>	<b>288</b>	<b>11.1</b>	<b>4,001</b>	<b>2,347</b>	<b>70.5</b>
<b>Total Carga y Pasajeros</b>	<b>2,724</b>	<b>2,395</b>	<b>13.7</b>	<b>27,787</b>	<b>21,096</b>	<b>31.7</b>

Fuente: Registro Administrativo de la Industria Automotriz de Vehículos Pesados (RAIAVP)

# Ventas al Mayoreo de vehículos pesados (Carga y Pasaje)

Acumulado de enero a noviembre cae 24.8% respecto al 2019 y crece 31.7% vs. Acum. '20.

## Ventas Mensuales al Mayoreo 2018-2021\* (unidades)

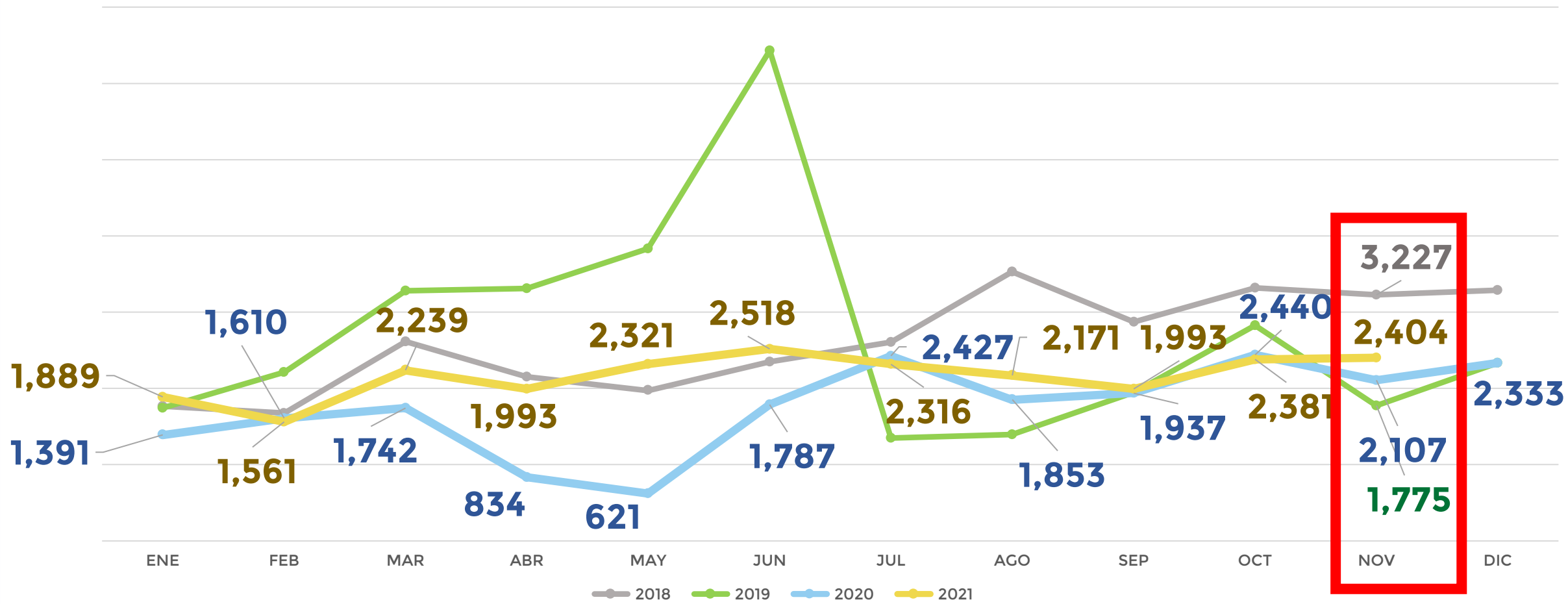


Fuente: Registro Administrativo de la Industria Automotriz de Vehículos Pesados (RAIAVP)  
 \* 2021 se consideran cifras disponibles de enero a abril

# Ventas al Mayoreo de Vehículos pesados de carga

Crece en noviembre 35.4% vs. 2019 y 14.1% vs. 2020.

## Ventas Mensuales al Mayoreo de Carga 2018-2021\* (unidades)

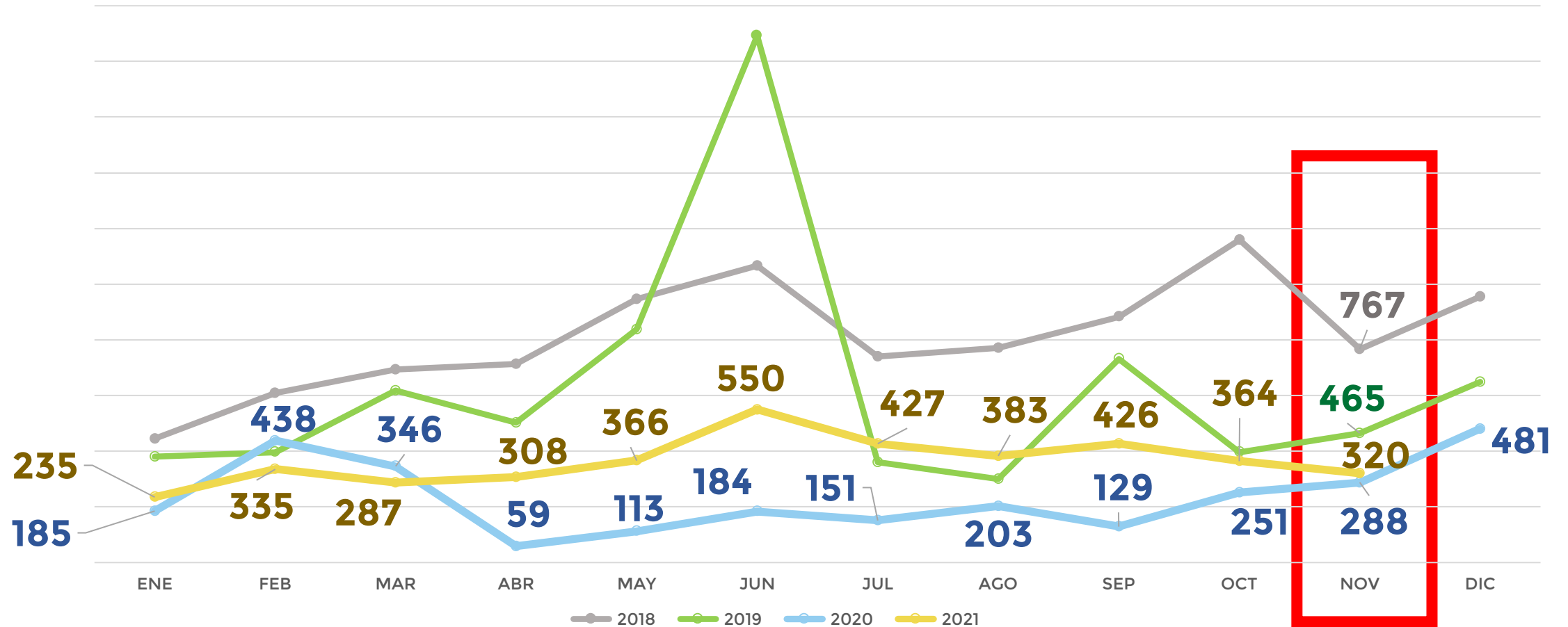


Fuente: Registro Administrativo de la Industria Automotriz de Vehículos Pesados (RAIAVP)

# Ventas al Mayoreo de vehículos pesados de Pasaje

En noviembre caen 31.2% vs. 2019, crecen 11.1% vs. 2020

## Ventas Mensuales al Mayoreo de Pasaje 2018-2021\* (unidades)

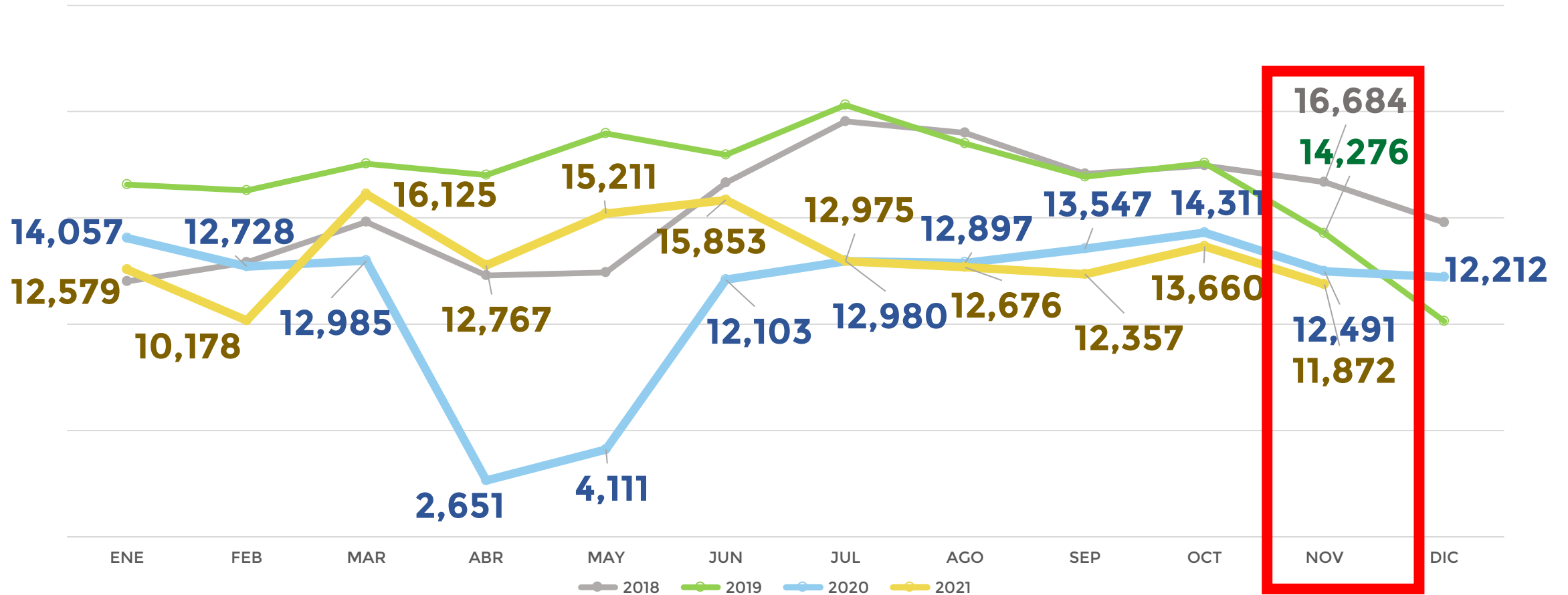


Fuente: Registro Administrativo de la Industria Automotriz de Vehículos Pesados (RAIAVP)

# Producción mensual de vehículos pesados

## Cae en noviembre 16.8% respecto a '19 y 5.0% respecto a '20

Producción de Vehículos Pesados 2018-2021\* (unidades)



Fuente: Registro Administrativo de la Industria Automotriz de Vehículos Pesados (RAIAVP)

## Producción de vehículos pesados

De enero a noviembre 2021, ha disminuido 23.8% respecto el mismo periodo '19 y ha crecido 17.1% vs. '20.

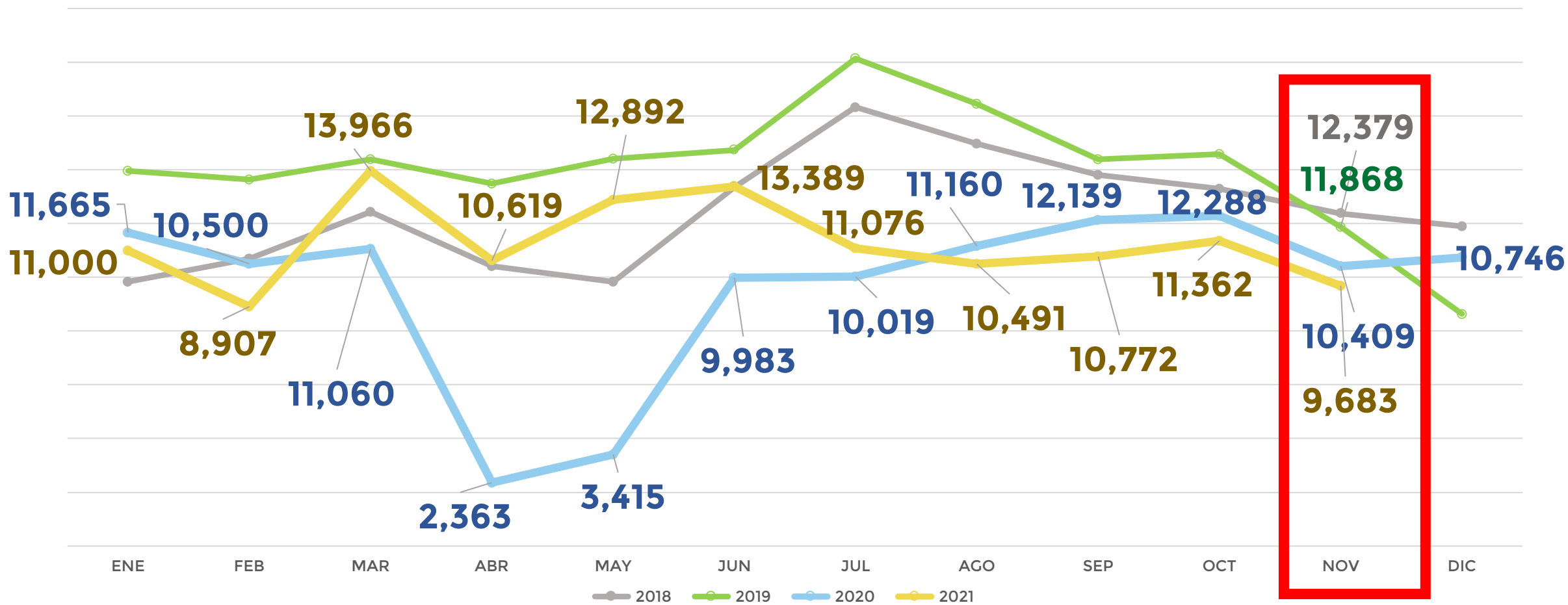
	Producción de Vehículos Pesados					
	NOVIEMBRE			ENERO - NOVIEMBRE		
	2021	2020	Var %	2021	2020	Var %
Carga - Tractocamión	6,206	7,205	- 13.9	89,608	70,069	27.9
Carga - Resto	5,322	4,928	8.0	53,489	51,922	3.0
<b>Subtotal Carga</b>	<b>11,528</b>	<b>12,133</b>	<b>- 5.0</b>	<b>143,097</b>	<b>121,991</b>	<b>17.3</b>
Pasajeros - Autobuses foráneos	39	-	-	202	522	- 61.3
Pasajeros - Autobuses resto	305	358	- 14.8	2,954	2,348	25.8
<b>Subtotal Pasajeros</b>	<b>344</b>	<b>358</b>	<b>- 3.9</b>	<b>3,156</b>	<b>2,870</b>	<b>10.0</b>
<b>Total Carga y Pasajeros</b>	<b>11,872</b>	<b>12,491</b>	<b>- 5.0</b>	<b>146,253</b>	<b>124,861</b>	<b>17.1</b>

Fuente: Registro Administrativo de la Industria Automotriz de Vehículos Pesados (RAIAVP)

# Exportación Mensual de Vehículos Pesados

Caen en noviembre 18.4% respecto 2019, y 7.0% vs. '20.

## Exportación de Vehículos Pesados 2018-2021\* (unidades)



Fuente: Registro Administrativo de la Industria Automotriz de Vehículos Pesados (RAIAVP)



## Exportación de vehículos pesados

En noviembre, caen 6.4% las exportaciones de vehículos de carga y 86.7% los vehículos de pasajeros vs. 20'

	Exportación de Vehículos Pesados					
	NOVIEMBRE			ENERO - NOVIEMBRE		
	2021	2020	Var.%	2021	2020	Var.%
Carga - Tractocamión	5,616	6,170	- 9.0	82,826	61,953	33.7
Carga - Resto	4,057	4,164	- 2.6	41,312	42,878	- 3.7
<b>Subtotal Carga</b>	<b>9,673</b>	<b>10,334</b>	<b>- 6.4</b>	<b>124,138</b>	<b>104,831</b>	<b>18.4</b>
Pasajeros - Autobuses foráneos	10	-	-	13	43	- 69.8
Pasajeros - Autobuses resto	-	75	- 100.0	6	127	- 95.3
<b>Subtotal Pasajeros</b>	<b>10</b>	<b>75</b>	<b>- 86.7</b>	<b>19</b>	<b>170</b>	<b>- 88.8</b>
<b>Total Carga y Pasajeros</b>	<b>9,683</b>	<b>10,409</b>	<b>- 7.0</b>	<b>124,157</b>	<b>105,001</b>	<b>18.2</b>

Fuente: Registro Administrativo de la Industria Automotriz de Vehículos Pesados (RAIAVP)

# México Líder Mundial de Exportaciones de Vehículos Pesados

De enero a noviembre se han exportado a vehículos pesados a 18 países

Top 10 - Destinos de Exportación de Vehículos Pesados						
	NOVIEMBRE			ENERO - NOVIEMBRE		
	2021	2020	Var %	2021	2020	Var %
Estados Unidos	9,111	9,679	- 5.9	116,771	99,294	17.6
Canadá	330	227	45.4	3,036	2,931	3.6
Colombia	90	263	- 65.8	2,071	1,506	37.5
Perú	99	123	- 19.5	999	382	161.5
Chile	30	85	- 64.7	851	288	195.5
Ecuador	-	-	-	143	186	- 23.1
Guatemala	6	9	- 33.3	72	57	26.3
Panamá	3	-	-	59	26	126.9
Costa Rica	-	10	- 100.0	45	39	15.4
El Salvador	13	3	333.3	37	77	- 51.9

Orden en base al acumulado 2021.



**Noviembre 2021: 9 países**  
**Ene-Nov 2021: 18 países**

Fuente: Registro Administrativo de la Industria Automotriz de Vehículos Pesados (RAIAVP)

## Exportación de vehículos pesados

De enero a noviembre 2021 se mantuvieron las exportaciones de eléctricos y disminuyó 17.7% la exportación de vehículos pesados a gas natural vehicular.

Exportación de Vehículos Pesados por Fuente de Energía						
ENERGIA	NOVIEMBRE			ENERO - NOVIEMBRE		
	2021	2020	Var %	2021	2020	Var %
<b>Diésel</b>	9,628	10,287	- 6.4	123,702	104,392	18.5
<b>Eléctrico</b>	-	9	- 100.0	19	19	-
<b>Gas natural vehicular</b>	55	106	- 48.1	436	530	- 17.7
<b>Gasolina</b>	-	7	-	-	60	- 100.0
<b>TOTAL</b>	<b>9,683</b>	<b>10,409</b>	<b>- 7.0</b>	<b>124,157</b>	<b>105,001</b>	<b>18.2</b>

Fuente: Registro Administrativo de la Industria Automotriz de Vehículos Pesados (RAIAVP)